

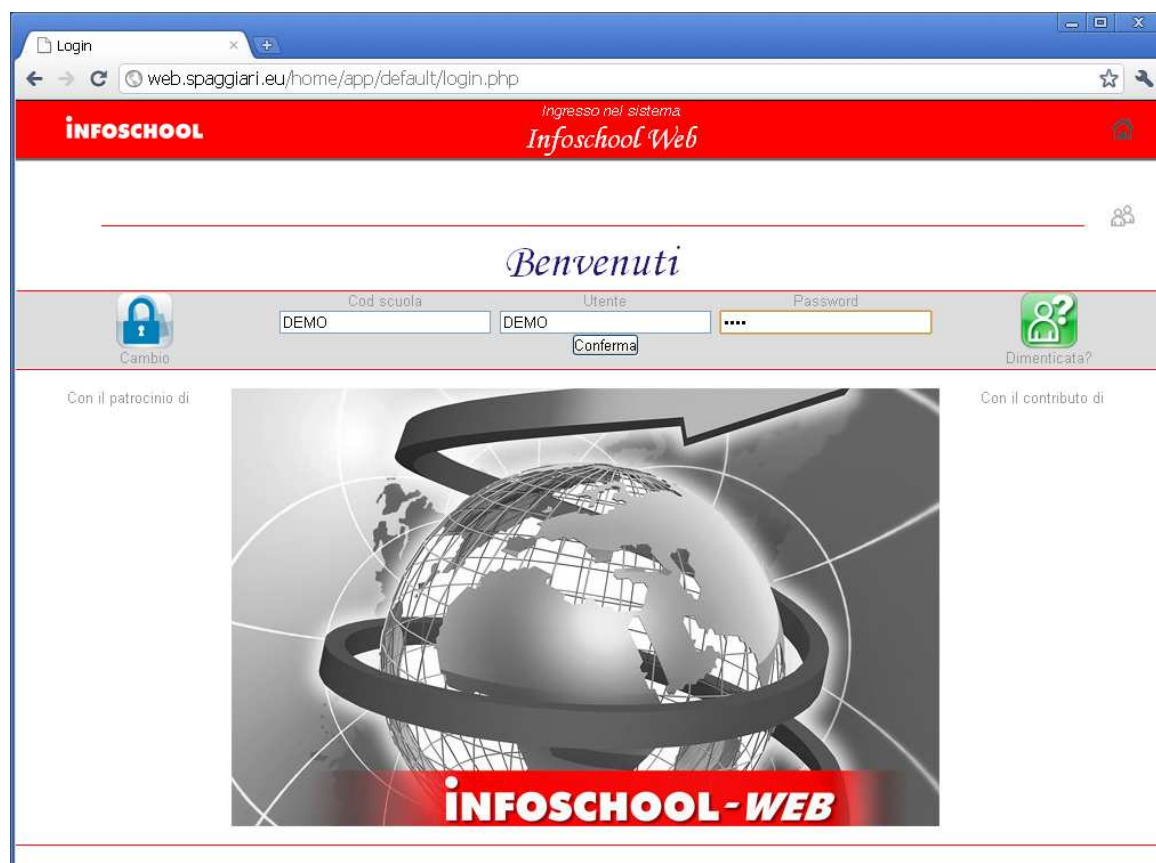
# SCRUTINIO *10eLODE*

MANUALE OPERATIVO PER IL DOCENTE  
Interfaccia PC – Ipad

## Sommario


<b>1. Accesso al sistema .....</b>	<b>3</b>
<b>2. Menu del docente .....</b>	<b>4</b>
<b>3. Registro delle mie classi (proposta di voto del docente per lo scrutinio) .....</b>	<b>4</b>
3.1. Proposte di voto: Religione e alternativa .....	6
<b>4. Il Coordinatore di classe .....</b>	<b>7</b>
4.1. Tabellone dei voti proposti.....	7
4.2. La Proposta del giudizio.....	7
<b>5. Lo Scrutinio: INIZIO.....</b>	<b>8</b>
5.1. L'appello dei docenti .....	9
<b>6. Definizione dei voti in Scrutinio .....</b>	<b>10</b>
6.1. Definizione del giudizio generale sull'alunno.....	10
<b>7. Il singolo alunno .....</b>	<b>11</b>
7.1. Il comportamento.....	12
<b>8. Le stampe .....</b>	<b>12</b>
8.1. Tabellone .....	12
8.2. Elenco giudizi.....	12
8.3. Verbale .....	13
<b>9. Chiusura scrutinio .....</b>	<b>13</b>

## 1. Accesso al sistema



Per entrare nel sistema di gestione dello scrutinio, il docente apre il browser di accesso ad Internet e digita l'indirizzo: **http:\\web.spaggiari.eu** oppure accede direttamente cliccando sul link presente sul sito web della propria scuola.

Ogni docente inserisce la **Login personale** rilasciata dall'*amministratore del sistema*:

- **Codice Scuola:** *identifica la Scuola (eventuale: necessario se non già presente);*
- **Utente:** *identifica il docente;*
- **Password:** con il pulsante  *Cambia è possibile modificarla.*

## 2. Menu del docente



SCRUTINIO 10 elode  
SPECIALE PRIMO CICLO DI ISTRUZIONE

Scrutinio 10 elode

VIT0010003 Patrizia Barbieri x  
Docente laureato scuola secondaria II grado

**Le mie classi**  
Registro  
Registro delle mie classi  
Consente la compilazione del registro delle classi associate  
Vai Aiuto

**Coordinatore**  
Coordinatore  
Coordinatore di classe  
Gestione coordinatore di classe  
Vai Aiuto

Il docente, nel proprio ambiente, visualizzerà il menu a sinistra.

Sull'intestazione della pagina, **in alto a destra** appaiono i dati di **Login** dell'utente.

Per il **Logout** (uscita dal sistema) cliccare sul simbolo **[x]** che appare sulla destra del nome utente oppure tornare alla pagina principale e scegliere la voce di menu Logout.

★ la voce **Coordinatore di classe** viene proposta solo se il docente è coordinatore.

## 3. Registro delle mie classi (proposta di voto del docente per lo scrutinio)

Consente l'inserimento delle PROPOSTE DI VOTO.



SCRUTINIO 10 elode  
SPECIALE PRIMO CICLO DI ISTRUZIONE

Scrutinio 10 elode

VIT0010003 Patrizia Barbieri x  
Docente laureato scuola secondaria II grado

**Le mie classi**  
Registro  
Registro delle mie classi  
Consente la compilazione del registro delle classi associate  
Vai Aiuto

**Coordinatore**  
Coordinatore  
Coordinatore di classe  
Gestione coordinatore di classe  
Vai Aiuto

Per inserire le proposte di voto si deve selezionare la voce **Registro delle mie classi**: verrà proposto l'elenco delle classi associate al docente.



SCRUTINIO 10 elode  
SPECIALE PRIMO CICLO DI ISTRUZIONE

Scrutinia le mie classi

ARENONICS Gioacchino Rossini x  
Docente scuola primaria

Docente: Rossini Gioacchino

**2B TEMPO PIENO**  
VEEE05035 - SCUOLA PRIMARIA  
"DON LORENZO MILANI"  
Proposte di voto 1° periodo Proposte di voto 2° periodo

**3A TEMPO PIENO**  
VEEE05046 - SCUOLA PRIMARIA  
"MARCO POLO"  
Proposte di voto 1° periodo Proposte di voto 2° periodo

**4D TEMPO PIENO**  
VEEE05013 - SCUOLA PRIMARIA  
"IPPOLITO NIEVO"  
Proposte di voto 1° periodo Proposte di voto 2° periodo

★ Le materie **RELIGIONE** e **MATERIA ALTERNATIVA** sono contrassegnate da un'icona diversa: gialla per religione e rosa per materia alternativa.

Scegliere la classe di interesse, in corrispondenza del periodo di interesse (**Primo periodo:** Primo Quadrimestre, Primo Trimestre, **Secondo Periodo:** Secondo Quadrimestre, Scrutinio Finale).

Si aprirà il **Tabellone proposto** nel quale potranno essere inseriti i voti.

Per effettuare l'inserimento è sufficiente cliccare sulla cella alunno/materia corrispondente.

	ITA	STO	GEO	COM	MEDIA
1 Agnetti Massimo	8	8	9	10	8.75
2 Apatachioaei Iulia ...	5	6	6	8	6.25
3 Bettini Cecilia	6	4	8	2	5
4 Biacchessi Giulia					
5 Bonin Caterina					

Si aprirà la finestra di inserimento del voto.

N.B. Specifica della materia:





es. Musica (flauto), (violino), ecc.

La scala riporta i voti decimali ed è comprensiva del *non classificato (nc)*.

Le altre valutazioni riguardano il Comportamento (**ns** = non sufficiente; **s** = sufficiente; **b** = buono; **d** = distinto; **o** = ottimo).


### 3.1. Proposte di voto: Religione e alternativa

Religione e Materia Alternativa avranno un'icona diversa. Gialla per la prima, rosa per la seconda.

3EL GRAFICO VISIVO BOSL01101L - LICEO F. ARCANGELI	 Voto mat. alt. 1° periodo	 Voto mat. alt. 2° periodo
3EL GRAFICO VISIVO BOSL01101L - LICEO F. ARCANGELI	 Voto religione 1° periodo	 Voto religione 2° periodo





Cliccare sulla classe, in corrispondenza del periodo di interesse (**Primo periodo:** Primo Quadrimestre, Primo Trimestre, **Secondo Periodo:** Secondo Quadrimestre, Scrutinio Finale).









Per effettuare l'inserimento è sufficiente cliccare sulla cella raffigurante la matita e scegliere la valutazione desiderata.

**SCRUTINIO** 
Giocchino Rossini
Valutazione salvata!

Tabellone di Religione

**Classe 3A**  
TEMPO PIENO

1	APUXXX FILXXX		BUONO
2	BACXXXVIC EDVXXX		DISTINTO
3	BLAXXX GIAXXX		DISTINTO
4	BONXXX ALBXXX		BUONO
5	CHXXXLI RUBBAZZER ANVXXXIA		BUONO
6	CHXXXLLO DAVXXX SHIN		DISTINTO
7	COLXXXA GIUXXX		OTTIMO
8	DANXXXZZI GIOXXX		DISTINTO
9	DE XXXONE CARXXXE FRANCESCO		

**Cambia valutazione**

*DE XXXONE CARXXXE FRANCESCO*

Non suff.
Sufficiente
Buono
Distinto
Ottimo
Non Classificato

Ore di assenza:

Valutazione:

Conferma Annulla

Oltre ai giudizi indicati è possibile personalizzare la valutazione.

#### 4. Il Coordinatore di classe



**Coordinatore**  
Coordinatore

*Coordinatore di classe*

Gestione coordinatore di classe



Vai



Aiuto

##### 4.1. Tabellone dei voti proposti

Il Coordinatore può accedere al **Tabellone proposto** della classe nel quale vedrà le proposte di voto di **tutte** le materie. In ogni momento potrà controllare il progressivo inserimento dei voti dei vari docenti.

Cliccare sulla voce di Menu **Coordinatore di classe** e poi sul periodo di interesse.



SPECIALE PRIMO CICLO DI ISTRUZIONE

*Tabellone proposto*

**Patrizia Barbieri** ✕  
VITD010003 - Docente laureato scuola secondaria II grado

**Classe 2B**

COMUNE



Proposte



GO!



Scrutinio



Coordinatore

Cambia Risoluzione ▼ *Proposte di voto Classe: 2B COMUNE 1° Periodo*

	ITA	ITA	STO	GEO	MAT	ING	SCI	MUS	SMS	SMS	AI	AI	MEDIA
<input type="checkbox"/> 1 <i>Anselmetti Edoardo</i>	8	8	9	8									8.6
<input type="checkbox"/> 2 <i>Arce Yalan Leonardo ...</i>	6	6	6	6									6.6
<input type="checkbox"/> 3 <i>Benedetto Elena</i>	5	5	6	6									6.2
<input type="checkbox"/> 4 <i>Camatel Viola</i>	6	6											6
<input type="checkbox"/> 5 <i>Campiloglio Camilla</i>						INGLESE							

##### 4.2. La Proposta del giudizio

La colonna PRO, permette al coordinatore di inserire, prima dello scrutinio, una proposta di giudizio generale sull'alunno. Tale giudizio sarà modificabile in sede di scrutinio, collegialmente.

**PRO**



Per inserirlo è sufficiente cliccare sulla casella

Si potrà comporre scegliendo le voci dal menu a tendina, inserendolo ex novo oppure utilizzando il copia/incolla se già predisposto su un foglio word.

## 5. Lo Scrutinio: INIZIO

Cliccare su **Proposte di voto del periodo interessato**, in corrispondenza della classe da scrutinare:

**SCRUTINIO**  
SPECIALE PRIMO CICLO DI ISTRUZIONE

*Scrutinia le mie classi*

**Patrizia Barbieri** ✕  
VITD010003 - Docente laureato scuola  
secondaria II grado

Docente coordinatore: *Barbieri Patrizia*

<b>1CL PROGETTO LEONARDO</b> <small>BOSL01101L - LICEO F. ARCANGELI</small>	 Proposte di voto 1° periodo	 Proposte di voto 2° periodo	 Voto religione 1° periodo	 Voto religione 2° periodo	 Voto mat. alt. 1° periodo	 Voto mat. alt. 2° periodo
<b>1EL PROGETTO LEONARDO</b> <small>BOSL01101L - LICEO F. ARCANGELI</small>	 Proposte di voto 1° periodo	 Proposte di voto 2° periodo	 Voto religione 1° periodo	 Voto religione 2° periodo	 Voto mat. alt. 1° periodo	 Voto mat. alt. 2° periodo
<b>2A COMUNE</b> <small>TOEE03001A - GAMBARO</small>	 Proposte di voto 1° periodo	 Proposte di voto 2° periodo	 Voto religione 1° periodo	 Voto religione 2° periodo	 Voto mat. alt. 1° periodo	 Voto mat. alt. 2° periodo
<b>2B COMUNE</b> <small>TOEE03001A - GAMBARO</small>	 Proposte di voto 1° periodo	 Proposte di voto 2° periodo	 Voto religione 1° periodo	 Voto religione 2° periodo	 Voto mat. alt. 1° periodo	 Voto mat. alt. 2° periodo
<b>3A COMUNE</b> <small>TOEE03001A - GAMBARO</small>	 Voto religione 1° periodo	 Voto religione 2° periodo				

Una volta controllato il Tabellone dei voti proposti e fatte eventuali modifiche dare inizio allo scrutinio tramite l'icona:





## 5.1. L'appello dei docenti

Controllare i docenti presenti, indicare il nome del Dirigente, del Segretario ed eventualmente sostituire i nomi dei docenti assenti .

**SCRUTINIO** SPECIALE PRIMO CICLO DI ISTRUZIONE  *Tabellone scrutinio* Patrizia Barbieri x  
VITD010003 - Docente laureato scuola secondaria  
Il grado

Classe 1EL        

PROGETTO LEONARDO

*Classe: 1EL PROGETTO LEONARDO Scrutinio 1° Periodo*

### Docenti

Nome	Cognome	Ruolo/Materie	Nome Sostituto	Cognome Sostituto
Mario	Rossi	Dirigente		
Gioacchino	Rossini	Coordinatore		
Luca	Verdi	Segretario		
MARXXX	CESXXX	ITALIANO		
MARXXX	CESXXX	STORIA		
MARXXX	CESXXX	GEOGRAFIA		
IMMXXLATA	CORXXLLO	RELIGIONE		
IMMXXLATA	CORXXLLO	MATERIA ALTERNATIVA		
Gioacchino	Rossini	MATEMATICA		
Gioacchino	Rossini	SCIENZE		
Gioacchino	Rossini	TECNOLOGIA		
CINXXX	VENXXME	ARTE E IMMAGINE		
CINXXX	VENXXME	SCIENZE MOTORIE E SPORTI		
CINXXX	VENXXME	INGLESE		
CINXXX	VENXXME	MUSICA		

Indicare la **data** esatta se non corretta e l'**ora** di inizio.

Quando la situazione è definita cliccare su



L'operazione di Inizio Scrutinio è definitiva. Le proposte di voto di ogni docente **non potranno più essere modificate**. Sarà possibile invece cambiare il voto di consiglio.

## 6. Definizione dei voti in Scrutinio

Confermare o modificare le proposte di voto cliccando sulla casella corrispondente.

**SCRUTINIO** SPECIALE PRIMO CICLO DI ISTRUZIONE 
*Tabellone scrutinio*
Patrizia Barbieri ✕  
VITD010003 - Docente laureato scuola secondaria II grado

Classe 2B

COMUNE

Proposte
 Inizio
 Scrutinio
 Fine
 Verbali
 Tabelloni

*Classe: 2B COMUNE Scrutinio 1° Periodo*

Nascondi le celle vuote

	ITA	STO	GEO	MAT	ING	SCI	MUS	SMS	AI	TEC	COM	MEDIA	GIU
1 <i>Anselmetti Edoardo</i>	8	9	8		10						10	9	
2 <i>Arce Valan Leonardo ...</i>	6	6	6								9	6.75	
3 <i>Beneletto Elena</i>	5	6	6								9	6.5	
4 <i>Camatel Viola</i>	6											6	
5 <i>Campizoglio Camilla</i>													
6 <i>Caretto Sonia</i>													
7 <i>Combetto Simone</i>													

### 6.1. Definizione del giudizio generale sull'alunno



Nella colonna **GIU** è possibile inserire un **giudizio generale e complessivo** sull'alunno o confermare quello proposto dal coordinatore. Anche qui si può comporre scegliendo tra le opzioni dei menu a tendina precaricati, oppure scrivendolo al momento o copiandolo/incollandolo da un documento preparato in precedenza.

#### Giudizio scrutinio

#### *Baroni Isabella Giudizio 1° Periodo*

Relazioni: coi compagni	Ben inserito, aperto e disponibile, socializza i
Relazioni: coi adulti	aperto e fiducioso riconosce il ruolo dell'adult
Rispetto delle regole	Dimostra un comportamento quasi sempre co
Interesse, attenzione e partecipazione	
Impegno	
Capacità di collaborazione	
Autonomia e Modalità di lavoro (per le classi 1° /2° )	
Autonomia e Modalità di lavoro (per le classi 3° /4° / 5° )	
Metodo di studio	
Progressione degli apprendimenti	

Ben inserito, aperto e disponibile, socializza in modo corretto coi compagni, aperto e fiducioso riconosce il ruolo dell'adulto e vi fa riferimento  
Dimostra un comportamento quasi sempre corretto e responsabile

**N.B. La lunghezza massima è di 10 righe.**

## 7. Il singolo alunno

Si può procedere anche tramite il singolo alunno cliccando sul nome dello stesso.

SCRUTINIO

SPECIALE PRIMO CICLO DI ISTRUZIONE

10<sup>0</sup> anni

Scrutina singolo

VITD010003 - Docente diplomato scuola secondaria II grado

Claudia De Luca ✕

Scrutina Singolo

Scrutino

<<
GIORGIO AJMONE scrutinio 1° Periodo
>>

MATERIA	INDICATORE	VALUTAZIONE		ASSENZE		
		1 P.	2 P.	1 P.	2 P.	Tot.
<i>MUSICA</i>	Utilizzare la voce, gli strumenti e gli oggetti per produrre suoni. Eseguire semplici brani individualmente o in gruppo. Interpretare con il movimento e la gestualità l'andamento ritmico. Riconoscere e distinguere gli elementi di base all'interno di un brano musicale.	3	5	0	0	0
<i>SCIENZE MOTORIE E SPORTIVE</i>	Classificare, memorizzare e rielaborare le informazioni utilizzando i diversi organi di senso. Coordinare ed utilizzare alcuni schemi motori combinati tra loro. Eseguire esercizi di coordinamento e di orientamento spaziale e temporale. Controllare e gestire l'equilibrio statico-dinamico del proprio corpo. Utilizzare il corpo e il movimento come mezzo di espressione di sé. Partecipare al gioco collettivo rispettando indicazioni e regole. Conoscere, utilizzare, avere cura degli attrezzi e degli spazi di attività.	5	7	0	0	0

All'interno del singolo alunno potrà essere indicata la presenza di un **insegnante di sostegno**.



Cliccare l'icona e scrivere il nome dell'insegnante

Associa insegnante di sostegno

Mario Rossi

Conferma

Annulla

E' possibile indicare anche una specifica (di max 15 caratteri) su ciascuna materia per ciascun alunno. Per farlo è sufficiente cliccare sulla materia.

MATERIA	
<i>MUSICA</i> <i>(flauto)</i>	Utiliz in gr elem
<i>SCIENZE MOTORIE E</i>	Class utiliz

Si aprirà una finestra:

Nota materia

*MUSICA*

---

Asterischi:

\* percorso semplificato  
 \*\* percorso individualizzato

---

Nota:

flauto

Hai ancora 9 caratteri.

Annulla

Conferma

Per ritornare al Tabellone dell'intera classe cliccare su **Scrutino**.

Per passare all'alunno successivo cliccare sulla **doppia freccia**.

## 7.1. Il comportamento

---

Anche per il comportamento è possibile inserire un'annotazione.  
Lo spazio massimo è di **80 caratteri**.

Se caricata in segreteria apparirà una finestra con le varie opzioni da scegliere.



Nota materia

*COMPORIAMENTO*

Asterischi: \* percorso semplificato  
\*\* percorso individualizzato

Nota: Comportamento responsabile

Comportamento responsabile  
COMPORTAMENTO POCO RISPETTOSO

Annulla Conferma

## 8. Le stampe

---

Le stampe disponibili allo scrutinio sono:

- **Tabellone**
- **Elenco dei giudizi**
- **Verbale**

### 8.1. Tabellone

---



Cliccare sull'icona

### 8.2. Elenco giudizi

---



Cliccare sull'icona

### 8.3. Verbale

---



Per inserire una relazione sulla classe o delle osservazioni generali cliccare su



Per generare automaticamente il verbale cliccare su

Il verbale viene creato e salvato in formato .docx (è quindi ulteriormente modificabile).

### 9. Chiusura scrutinio

---



Terminate le operazioni di scrutinio cliccare su

Indicare l'ora di chiusura se errata, confermare l'appello e scegliere

**Fine Scrutinio**

Classe 3A

TEMPO PIENO

 Cerca


Proposte



Inizio



Scrutinio



Fine

**Fine Scrutinio**

Data Scrutinio: 09 nov 2011 - mer

Ora di Inizio: 14:30

Ora Fine: 15:30

## Docenti

Nome	Cognome	Ruolo/Materie	Nome Sostituto	Cognome Sostituto
Mario	Rossi	Dirigente		
Gioacchino	Rossini	Coordinatore		
Luca	Verdi	Segretario		
MARXXX	CESXXX	ITALIANO		
MARXXX	CESXXX	STORIA		
MARXXX	CESXXX	GEOGRAFIA	LUCIA	GIALLI
IMMXXXLATA	CORXXXLLO	RELIGIONE		
IMMXXXLATA	CORXXXLLO	MATERIA ALTERNATIVA		
Gioacchino	Rossini	MATEMATICA		
Gioacchino	Rossini	SCIENZE		

★ L'operazione di Fine Scrutinio è definitiva. I voti inseriti dal Consiglio **non potranno più essere modificati**. In caso di errore contattare la dirigenza o la segreteria per la riapertura dello scrutinio.

*Scrutinio 1° Periodo*

*3A TEMPO PIENO*

**Scrutinio terminato i voti non sono modificabili**

Nascondi le celle vuote

		ITA	ING	STO	GEO	MAT	SCI	TEC	MUS	AI	SMS	COM	
1	<i>Apwxx Filxxx</i>	7	6	8	8	7	6	8	8	10	10		M
		ITA(3)	ING(2)	STO(1)	GEO(1)	MAT(3)	SCI	TEC	MUS	AI	SMS	COM	

Lined writing area with horizontal lines.

Sede di produzione: **INFOSCHOOL S.r.l.**  
Via Strada Travettore, 10  
36061 BASSANO DEL GRAPPA (VI)  
tel. 0424 5073 fax. 0424 507488  
[www.infoschool.eu](http://www.infoschool.eu)

Le informazioni contenute nel presente manuale sono soggette a modifiche senza preavviso e non rappresentano un impegno da parte di **INFOSCHOOL S.r.l.**  
Nessuna parte di questo manuale può essere riprodotta in qualsiasi forma o mezzo elettronico o meccanico (inclusa la registrazione, la fotocopia o l'uso di sistemi di memorizzazione o di recupero dati) per alcun uso, che non sia quello personale dell'acquirente, senza il permesso scritto di **INFOSCHOOL S.r.l.**  
Si declina ogni responsabilità per eventuali mancanze o lacune che si dovessero riscontrare nel presente manuale d'uso.  
© Copyright **INFOSCHOOL S.r.l.** Tutti i diritti riservati.